

Регистрация на сайте Аксиома www.avsu.ru

Регистрация родителей происходит на странице входа в систему Аксиома на сайте www.avsu.ru, а так же в **приложении «Аксиома»** которое Вы можете скачать бесплатно

- Для устройств на платформе IOS в App Store
- Для устройств на платформе Android в Play Market

Для регистрации в системе Вам необходимо:

- 1) Ввести номер телефона.
- 2) Ввести электронную почту.
- 3) Нажать «Далее».

Вход в личный кабинет родителя

Пароли, используемые на сайте Class-Life.ru не действительны, зарегистрируйтесь заново!

Если вы впервые на сайте -
[получите пароль](#)

[Забыли пароль?](#)

[Пополнить Школьную карту
без входа на сайт](#)

Внимание! Сервис самостоятельно введёт начало номера «+7». Вводить нужно с цифры 9

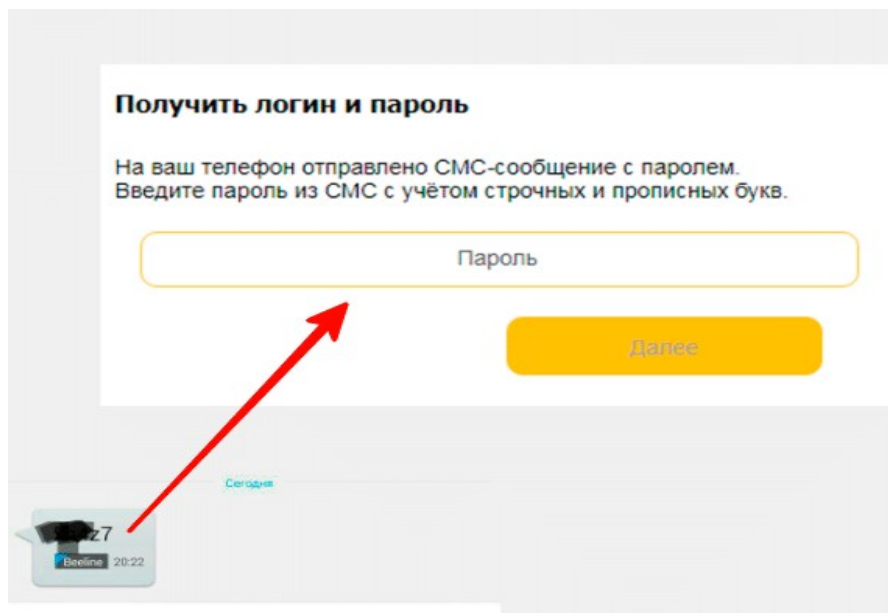
Получить логин и пароль

Для этого пройдите быструю регистрацию

1

2

3



Сервис пришлет СМС с паролем, который нужно будет ввести в появившееся окошко.

После этого станет доступен личный кабинет.

Вход в личный кабинет Аксиома школьное питание для родителя

После регистрации родитель сможет войти в свой личный кабинет и привязать личный счёт ученика к аккаунту. Для этого на странице «Вход в личный кабинет родителя» необходимо:

Вход в личный кабинет родителя

Пароли, используемые на сайте Class-Life.ru не действительны, зарегистрируйтесь заново!

1 Введите мобильный телефон (9xx-xxx-xxxx)

2 Пароль

Если вы впервые на сайте - [получите пароль](#)

[Забыли пароль?](#)

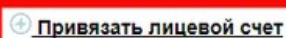
[Пополнить Школьную карту без входа на сайт](#)

3 Войти


- 1) Ввести номер телефона, на который регистрировался аккаунт.
- 2) Ввести пароль, высланный при регистрации или выданный в школе. Его можно будет сменить в личном кабинете. Если пароль уже изменён, вводить следует новый.
- 3) Нажать «Войти». кнопка доступна только после заполнения обоих полей.

Чтобы полноценно пользоваться личным кабинетом Аксиомы, нужно привязать к аккаунту хотя бы один личный счёт ребёнка. Если этого не сделала школа, в личном кабинете нужно нажать «привязать лицевой счёт».

Мои лицевые счета

 Привязать лицевой счет

Далее потребуется ввести данные ученика, в первую очередь — лицевой счёт. Его должны выдать в школе. Без лицевого счёта производить оплату будет не возможно.



Введите данные ученика:

1 Лицевой счет ребенка

2 Фамилия

3 Имя

4 Класс (например 6в)

5 Добавить Отмена

Восстановление пароля

Всем известна ситуация, когда пароль поставил, а вспомнить не можешь. «Аксиома» предоставляет возможность восстановить его. можно нажать «Забыли пароль?» на странице входа для родителя, или просто перейти непосредственно на страницу восстановления.

Вход в личный кабинет родителя

Пароли, используемые на сайте Class-Life.ru не действительны, зарегистрируйтесь заново!

Введите мобильный телефон (9xx-xxx-xxxx)

Пароль

Если вы впервые на сайте -
[получите пароль](#)

Войти

[Забыли пароль?](#)

[Пополнить Школьную карту
без входа на сайт](#)

Восстановление происходит в несколько шагов.

1) Ввести телефон, на который регистрировался аккаунт без «+7», начиная с девятки.

2) Нажать «Далее».

Восстановить пароль

1

Введите мобильный телефон (9xx-xxx-xxxx)

2

Далее

3) На телефон придёт сообщение с паролем, отправитель — AVSU.RU. Введите код из СМС с учетом строчных и прописных букв.

Восстановить пароль

На ваш телефон пришло СМС-сообщение с паролем для доступа к сайту.
Введите пароль из СМС с учётом строчных и прописных букв.

1

2

Внимание! Этот код и будет новым паролем.

По всем вопросам Вы можете обращаться на нашу горячую линию по номеру **8 800 250 3432**, а так же задать любой интересующий вас вопрос в разделе **«Написать в поддержку»**.